

# DÔCHODKOVÝ SYSTÉM

Hodina 1



## ÚVODNÉ VIDEO

Aktivita č. 1

Čo je to starobný dôchodok?

Komu je starobný dôchodok určený?

Na dôchodok by sa peniaze mali:


**SPORIŤ NA ÚČTE      INVESTOVAŤ**

## FORMY DÔCHODKOV

Aktivita č. 2

Slovo dôchodok neznamena len starobný dôchodok, ale označujeme tak všetky formy príjmov. Najčastejšou formou dôchodku je pre nás mzda. Teraz si však vysvetlíme prípady, kedy človek nemôže poberať mzdu, prípadne kedy mzda nie je jeho hlavným zdrojom príjmu.

**Vyber z nasledujúcich možností a prirad' k obrázkom:** starobný dôchodok, invalidný dôchodok, výsluhový dôchodok








## FÁZY ŽIVOTA

Aktivita č. 3

Ľudia v každej fáze života prežívajú iné momenty, majú iné priority a ciele. Vyfarbi políčka pod človekom podľa toho, koľko toho v každej fáze života má.

	Dospievanie	Dospelosť	Starnutie
			
Čas	<input type="text"/>	<input type="text"/>	<input type="text"/>
Peniaze	<input type="text"/>	<input type="text"/>	<input type="text"/>
Energia	<input type="text"/>	<input type="text"/>	<input type="text"/>



## DEMOGRAFIA

Aktivita č. 4

Demografia je náuka o populácii, ktorá nám ukazuje rozloženie populácie podľa veku, pohlavia, bydliska a iných kritérií.

Pre pochopenie demografickej pyramídy v ďalšej aktivite je potrebné najprv pochopiť skupiny produktivity. Vieš k nim správne priradiť vekovú skupinu?

Predproduktívny vek	Začína odchodom do dôchodku
Produktívny vek	do 18 rokov
Poproduktívny vek	od 18 do 63 rokov

Ktorá z 3 skupín ľudí platí štátu najviac peňazí na daniach a odvodoch?

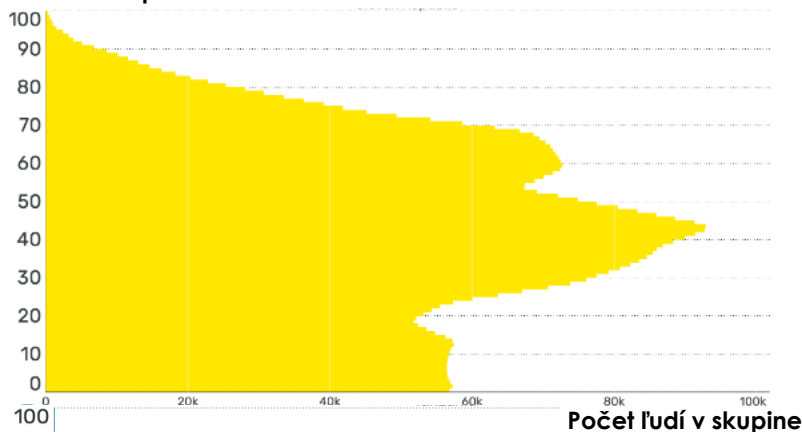


## KRÍZA, KTORÁ NÁS NEMINIE

Aktivita č. 5

Na obrázku máš uvedené 2 demografické pyramídy. Ktorá je pyramída Slovenska a čo je na nej podľa teba z hľadiska demografie zle? Aké informácie vieš vyčítať?

Veková skupina


 Slovensko

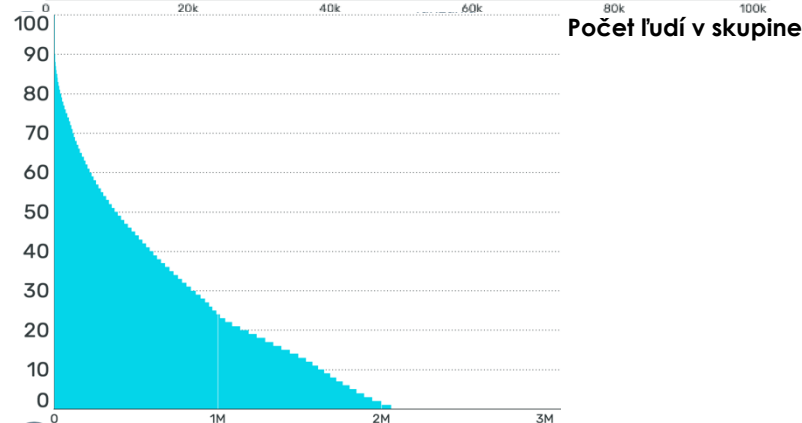
 Tanzánia

Aká veková skupina je najväčšia?

Bude dostatok pracujúcich na počet nepracujúcich?

**ÁNO**

**NIE**


 Slovensko

 Tanzánia

Aká veková skupina je najväčšia?

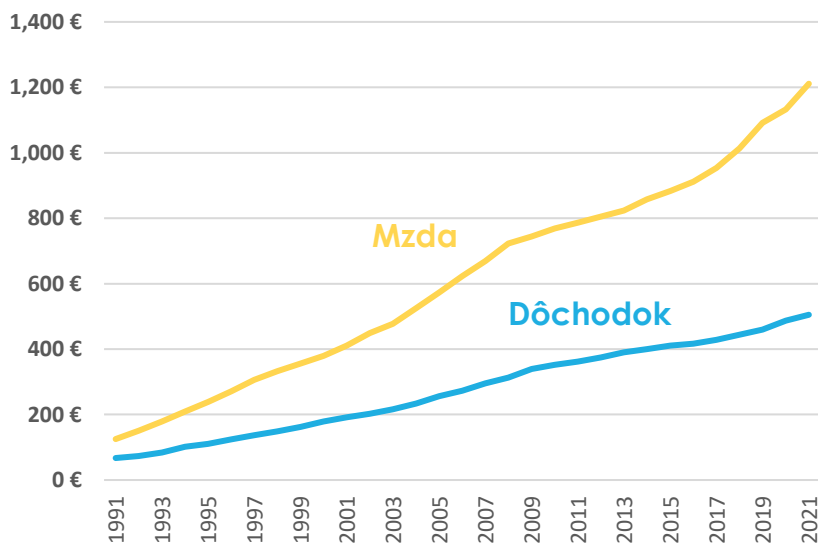
Bude dostatok pracujúcich na počet nepracujúcich?

**ÁNO**

**NIE**

Zdroj: gapminder.com

### Vývoj starobného dôchodku na Slovensku



Čo na základe grafu výrazne ovplyvňuje rast dôchodkov?

Čo podľa grafu rastie rýchlejšie?

**Mzda**

**Dôchodok**





## DÔCHODKOVÝ SYSTÉM

Aktivita č. 6

**Doplň niektoré z uvedených slov do textu:** vyplácať, šetriť, poberateľom, sociálna banka, sociálna, ušetríte, odvody, dlžníkov, veriteľov, poistencov, sporenie, sociálne poistné, práce, mzdy, úročif, zarobíte, úroky, poisťovňa, investujete

Dôchodkový systém v jednoduchosti funguje ako [ ] . Počas vašich produktívnych rokov, kedy pracujete, ide časť z vašej [ ] vo forme odvodov do dôchodkového sporenia, kde sa peniaze akumulujú a budú sa vám [ ] , keď dosiahnete dôchodkový vek. Výška vášho dôchodku, ktorý dostanete, teda závisí od toho, koľko [ ] . Do výpočtu sa však berie len taký príjem, z ktorého ste odvodili [ ] . Dôchodky má na Slovensku na starosť [ ] , ktorá akumuluje príspevky od [ ] a prerozdeľuje ich medzi [ ] .

### VEDELI STE, ŽE?

**Jeden z najlepších dôchodkových systémov je na Islande. Priemerný dôchodok tam v roku 2021 dosahoval 3 467 €. Je však treba si uvedomiť, že Island má len 366 tisíc obyvateľov a priemerná mzda sa v roku 2021 pohybovala okolo 4 954 €.**



**KNOW MORE FINANCE**  
@knowmore\_finance

**CIEĽOM JE ODÍŠŤ DO DÔCHODKU VO VEKU 40 ROKOV VĎAKA AKTÍVAM GENERUJÚCIM PRÍJEM.**

**NIE V 65-KE VĎAKA PENIAZOM OD ŠTÁTU.**

**PRETO ZAČNI UŽ TERAZ!**

KNOWMORE FINANCE

KNOWMORE FINANCE