

PENIAZE A ICH VÝVOJ

Hodina 3

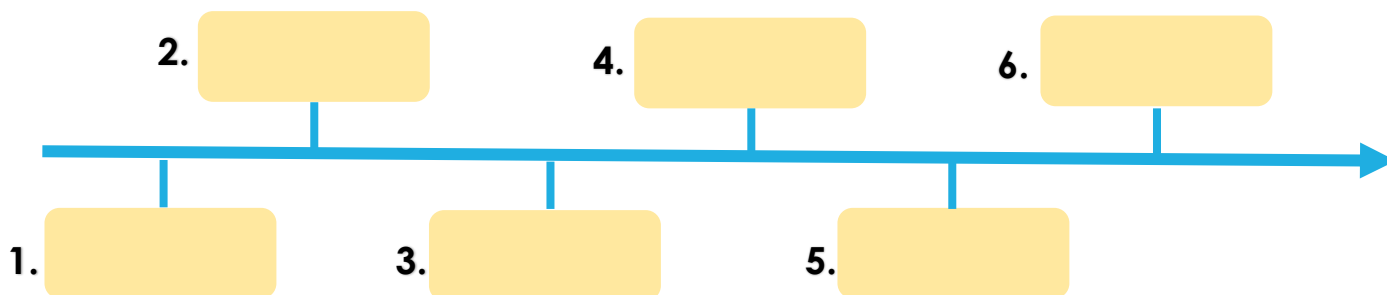


VÝVOJ PEŇAZÍ

Aktivita č. 1

Tvojou úlohou bude zoradiť vývoj peňazí chronologicky podľa toho, ako nasledoval v čase.

Vyberaj z možností: digitálne peniaze, drahé kovy, výmenný obchod (barter), tovarové peniaze, bankovky, mince.



DEJINY PEŇAZÍ

Aktivita č. 2

Pozri si video a skontroluj, či si správne zaradil/a vývoj peňazí. Následne si všimni, pre aké dôvody sa peniaze posunuli do ďalšej etapy.

Por.	Čo nová etapa vylepšila oproti predchádzajúcej ?
1.	Barter umožnil získať tovary, ktoré sme si neboli schopní vyrobiť.
2.	
3.	
4.	
5.	
6.	



OD BARTERU K BANKOVKÁM

Aktivita č. 3

Barter – Napíšte na malý lístoček papiera, čo ponúkate (1 pero, 2 farbičky, nožnice a pod.). Následne to premiešajte a každý si jeden vylosujte. Vašou úlohou bude dopracovať sa do piatich minút prostredníctvom výmeny vlastného ponúkaného tovaru k tovaru, ktorý máte na papieriku.

Komoditné peniaze – Porozmýšľajte v triede, aká vec by sa najlepšie hodila ako platidlo pre vašu triedu, aby výmenu uľahčila (ceruzky, farbičky, papier...).



Vlastná bankovka

Aktivita č. 4

K historickým bankovkám najprv priradiť krajinu pôvodu a potom nakresli vlastnú bankovku, ktorú si vystrihni a skús s ňou platiť medzi spolužiakmi. Každá bankovka musí obsahovať: nominálnu hodnotu, prvky, ktoré ju odlišujú, podpis vydavateľa a ochranné prvky.



Foto: Kronika peňazí Slovenska



Foto: NBS



Foto: Reuters

Vlastná bankovka:



OBEŽIVO – PRAVDA/NEPRAVDA

Aktivita č. 5

Rozhodni, či je daný výrok o bankovkách a minciach pravdivý alebo nepravdivý. Dohľadaj informácie pomocou internetu.

- | | |
|--|-------------------|
| 1. Najviac (počet kusov) bankoviek v obehu je „5 €“. | Pravda Nepravda |
| 2. „500 €“ bankovku nikdy nedostaneme z bankomatu. | Pravda Nepravda |
| 3. Na eurové bankovky sa podpisuje hlava štátu. | Pravda Nepravda |
| 4. Zadnú stranu euromincí má každá krajina vlastnú. | Pravda Nepravda |
| 5. V obehu je najväčší počet mincí „50 centových mincí“. | Pravda Nepravda |



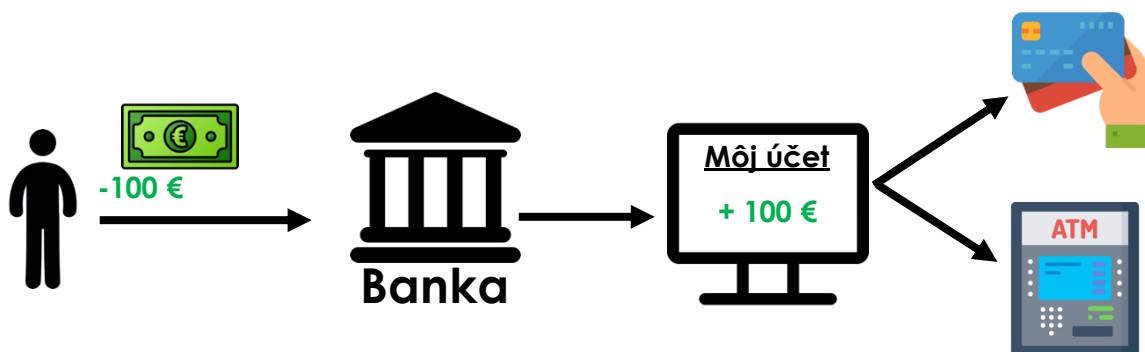
NOVODOBÉ PENIAZE

Aktivita č. 6

Čo sú dnes peniaze? Vieš do rámciekov správne priradiť, koľko peňazí v obehu dnes tvoria digitálne peniaze a koľko tvorí hotovosť?

Digitálne peniaze sú peniaze v elektronickej forme, ktoré používame cez internet, zatiaľ čo klasická hotovosť sú fyzické peniaze – bankovky a mince.

Hotovosť vs. digitálne peniaze





VIDEO – BUDÚCNOŠŤ? (ALEBO SÚČASNOŠŤ?)

Aktivita č. 7

Teraz už vieš, akými peniazmi sa platilo v minulosti. Ako sa podľa teba bude platiť v budúcnosti? Pozri si nasledujúce video a zamysli sa nad ním. Platíme aj dnes niekde časom?

Čo sú peniaze vo videoukážke?

S akými peniazmi ste sa stretli vo filmoch a rozprávkach?



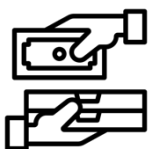
Foto: film „In Time“ (2011)



VÝZNAM PEŇAZÍ

Aktivita č. 8

Z predchádzajúcich aktivít vieš, že peniaze mali rôznu formu, ale ich funkcie boli vždy rovnaké. Prirad' čiarou funkciu peňazí k výroku. Vysvetli aj ďalšie príklady na uvedené funkcie.



Výmenný prostriedok

Robert Downey Jr. si zarobil za prvého Ironmana 500 000 \$



Zúčtovacia jednotka

Jeff Bezos si kúpil superyachtu za 500 000 000 \$



Uchovávateľ hodnoty

Cena za automobil značky Tesla model 3 je 35 000 \$